
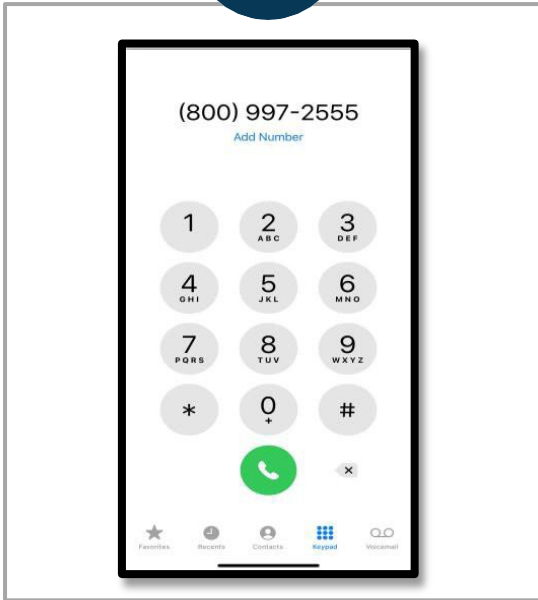




# Steps to Change Your EBT Card PIN



1



- Call:
- Llame al número que figura al dorso de su tarjeta:
- Rele nimewo ki sou do kat ou a:
- Ligue para o número que está atrás do seu cartão:
- Gọi số ở mặt sau thẻ của bạn:
- 拨打卡背面的电话号码

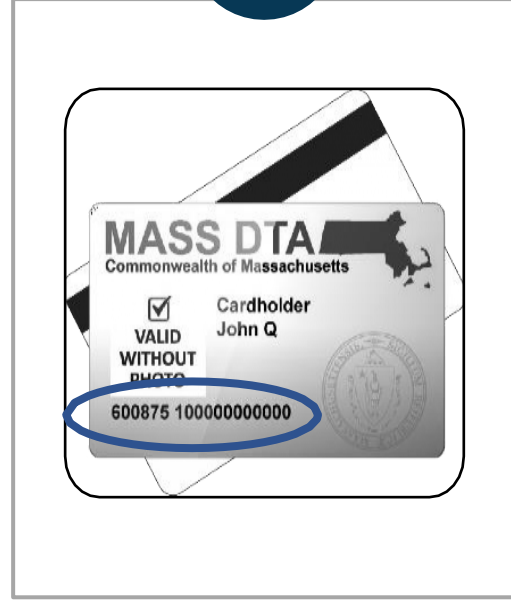
**800-997-2555**

2



- Choose your language
- Elija su idioma
- Chwazi lang ou
- Escolha o seu idioma
- Chọn ngôn ngữ của bạn
- 选择您的语言

3



- Enter the number on the front of your card
- Ingrese el número que aparece en el frente de su tarjeta
- Antre nimewo a ki nan devan kat ou an
- Digite o número que está na frente do seu cartão
- Nhập số ở mặt trước thẻ của bạn
- 输入卡正面的号码


4



- Press 2
- Presione 2
- Peze 2
- Pressione 2
- Nhấn phím 2
- 按 2



5



- Enter the last 4 digits of your Social Security Number (SSN). If you do not have an SSN, enter the last 4 digits of your 99 number assigned by DTA.
- Ingrese los últimos 4 dígitos de su Número de Seguro Social (SSN). Si no tiene un SSN, ingrese los últimos 4 dígitos de su número 99 asignado por el DTA.
- Antre 4 dènye chif Nimewo Sekirite Sosyal ou (SSN). Si w pa gen yon SSN, antre 4 dènye chif nimewo 99 w la DTA te ba w la.
- Insira os 4 últimos dígitos do seu número do seguro social (SSN). Se você não tem um SSN, insira os 4 últimos dígitos do número atribuído a você pela DTA.
- Nhập 4 chữ số cuối cùng của Số An sinh Xã hội (SSN) của bạn. Nếu bạn không có SSN, hãy nhập 4 chữ số cuối cùng của số 99 do DTA chỉ định.
- 输入您的社会安全号码后 4 位。如果您没有社会安全号码 请输入 DTA 分配给您的 99 编号的后 4 位。

6

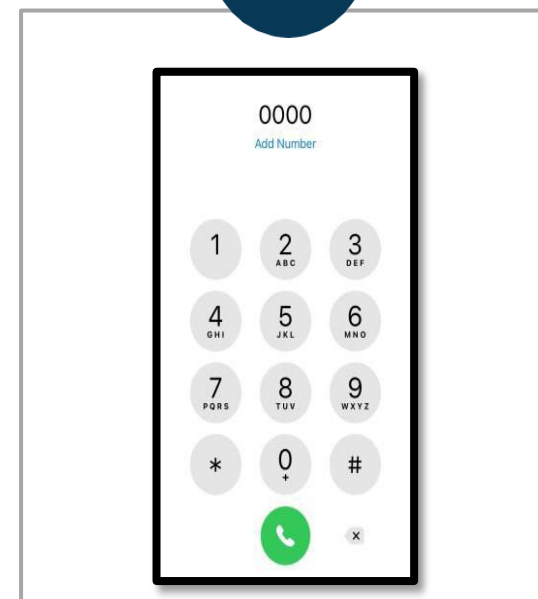


12 01 1989

- for December 1, 1989
- para el 1 de diciembre de 1989
- para o dia 1º de dezembro de 1989
- pou 1ye desanm 1989
- cho ngày 1 tháng 12 năm 1989
- 表示 1989 年 12 月 1 日

- Enter your Date of Birth (month/day/year)
- Ingrese su fecha de nacimiento (mes/día/año)
- Antre Dat Nesans ou (mwa/jou/ane)
- Insira a sua data de nascimento (mês/dia/ano)
- Nhập Ngày sinh của bạn (tháng/ngày/năm)
- 输入您的出生日期 (月/日/年)

7



- Enter your NEW 4-digit PIN; then enter it again
- Ingrese su NUEVO PIN de 4 dígitos; luego vuelva a ingresarlo
- Antre NOUVO PIN 4 chif ou a; apresa, antre nan li ankò
- Insira o seu NOVO PIN de 4 dígitos. Depois, insira-o novamente
- Nhập mã PIN 4 chữ số MỚI của bạn; sau đó nhập lại
- 输入新的 4 位 PIN 码，然后重新输入



[Mass.gov/ProtectYourEBT](https://www.mass.gov/ProtectYourEBT)

